



KENMARK EYEWEAR

INSTRUCTIONS FOR USE

Sunglasses

Description

The Kenmark Sunglasses are considered Category 1 personal protective equipment since they protect users from damage to the eyes due to exposure to sunlight (when not directly observing the sun).

Kenmark Eyewear Sunglasses have the following features:

- Select models include polarized lenses, which enhance visibility by reducing glare from reflective surfaces thus providing eye protection and contributing to safety whilst outdoors. For example, when driving or working outdoors in wet or snowy conditions.
- Select models include ultraviolet light (UV) protection, which safeguards the eyes from harmful ultraviolet light radiation and helps prevent cataracts, macular degeneration, and other eye issues.

Intended purpose

Tinted sunglass lenses may be used to protect the eyes from bright light and radiation.

Intended users

Intended users are people who want to protect their eyes from damage to the eyes due to exposure to sunlight.

Contraindications

No contraindications have been identified.

Warnings

- The tinted sunglass lenses in this product are not suitable for direct viewing of the sun.
- The tinted sunglass lenses are not suitable for use in poor lighting conditions.

Precautions

- Do not use hot water during cleaning it can warp your frames.
- Do not use dish soap with additives like lotion.
- Do not use abrasive chemicals like acetone or ammonia it can strip off any lens coatings.
- Do not use paper towels as they may scratch your lenses.
- Do not fog your lenses with your breath before wiping it promotes the spread of germs.
- Do not use the dish soap method for wood frames the water will warp them!
- Do not use your shirt to dry your frames it can scratch your lenses.
- When not in use keep eyewear stored away in your case. A hard shell case is preferred!
- Don't forget to get the nooks & crannies! Nosepads and earpieces are commonly overlooked.
- Make sure your microfiber cloth is regularly cleaned. Your freshly cleaned eyewear is back to square one if you're using a dirty cloth to wipe it dry!

How to Use

The product is to be worn on the face, resting on the nose and ears. Your eyecare provider will prescribe suitable corrective lenses as needed.

Clean with mild detergent free from lotions and dyes and warm (not hot) water.

Do not use abrasive cloths when cleaning sunglasses.

Dry with clean microfiber cloth.

Transport and Storage

The frames are designed for everyday indoor and outdoor use in normal environmental conditions. The spectacle frames are intended for personal use in common daily activities such as reading, driving, and general day-to-day tasks. When not in use keep eyewear stored away in your case.

Instructions for Disposal







Ensure Sunglasses are disposed in accordance with local regulatory requirements.

The sunglasses are manufactured in accordance with ISO 12312-1:2022 for sunglasses and fashion spectacles.

Documents may be accessed at <https://www.kenmarkeyewear.com/>.



Symbols

	Indicates the medical device manufacturer. The symbol is accompanied by the name, registered trade name or registered trade mark of the manufacturer and the address of its registered place of business.
	Indicates the Authorized Representative in the European Union. This symbol is accompanied with the name or registered trade name of the Authorized Representative and the address of its registered place of business.
	Indicates the date when the medical device was manufactured. This symbol shall be accompanied by a date to indicate the date of manufacture. This shall be expressed in format YYYY-MM-DD in accordance with ISO 8601-1. The date shall be located adjacent to the symbol.
	Indicates the manufacturer's batch code so that the batch or lot can be identified. This symbol shall be accompanied by the manufacturer's batch code adjacent to the symbol.
	Indicates the manufacturer's catalogue number so that the medical device can be identified. This symbol shall be accompanied by the manufacturer's catalogue number adjacent to the symbol.
	Indicates the entity importing the medical device into the applicable market in scope. This symbol shall be accompanied by the name and address of the importing entity adjacent to the symbol.

Date of issue:

Revision:



KENMARK EYEWEAR

NSTRUKCJA UŻYCIA

Okulary słoneczne

Opis

Okulary przeciwsłoneczne Kenmark zaliczane są do środków ochrony osobistej kategorii 1, ponieważ chronią użytkowników przed uszkodzeniem oczu na skutek ekspozycji na światło słoneczne (jeśli nie obserwuje się bezpośrednio słońca).

Okulary przeciwsłoneczne Kenmark Eyewear mają następujące cechy:

- Wybrane modele są wyposażone w soczewki polaryzacyjne, które poprawiają widoczność poprzez redukcję odbłasków od powierzchni odbijających światło, zapewniając w ten sposób ochronę oczu i przyczyniając się do bezpieczeństwa podczas przebywania na zewnątrz. Na przykład podczas jazdy lub pracy na świeżym powietrzu w mokrych lub zaśnieżonych warunkach.
- Wybrane modele są wyposażone w ochronę przed promieniowaniem ultrafioletowym (UV), która chroni oczy przed szkodliwym promieniowaniem ultrafioletowym i pomaga zapobiegać zaćmie, zwyrodnieniu plamki żółtej i innym problemom z oczami.

Zamierzony cel

W celu ochrony oczu przed jasnym światłem i promieniowaniem można stosować przyciemniane soczewki przeciwsłoneczne.

Docelowi użytkownicy

Docelowymi użytkownikami są osoby, które chcą chronić swoje oczy przed uszkodzeniem oczu na skutek ekspozycji na światło słoneczne.

Przeciwwskazania

Nie stwierdzono żadnych przeciwwskazań.

Ostrzeżenia

- Przyciemniane soczewki przeciwsłoneczne w tym produkcie nie nadają się do bezpośredniego patrzenia na słońce.
- Przyciemniane soczewki okularów przeciwsłonecznych nie nadają się do stosowania w warunkach słabego oświetlenia.

Środki ostrożności

- Nie używaj gorącej wody podczas czyszczenia, może to spowodować wypaczenie ramek.
- Nie używaj płynu do mycia naczyń z dodatkami takimi jak balsam.
- Nie używaj ściernych środków chemicznych, takich jak aceton lub amoniak, ponieważ mogą one zetrzeć wszelkie powłoki soczewek.
- Nie używaj ręczników papierowych, ponieważ mogą porysować soczewki.
- Nie paruj soczewek oddechem przed wytarciem, gdyż sprzyja to rozprzestrzenianiu się zarazków.
- Nie używaj mydła do mycia naczyń w przypadku drewnianych ram, woda je wypaczy!
- Nie używaj koszuli do suszenia oprawek, gdyż może to spowodować porysowanie soczewek.
- Kiedy nie używasz okularów, przechowuj je w etui. Preferowane jest twarde etui!
- Nie zapomnij o zakamarkach i zakamarkach! Często pomijane są noski i nauszniki.
- Pamiętaj o regularnym czyszczeniu ściereczki z mikrofibry. Twoje świeżo wyczyszczone okulary wrócą do poprzedniego stanu, jeśli do wycierania ich do sucha użyjesz brudnej szmatki!

Jak używać

Produkt należy nosić na twarzy, opierając się na nosie i uszach. W razie potrzeby Twój specjalista przepisze Ci odpowiednie soczewki korekcyjne.

Czyścić łagodnym detergentem niezawierającym balsamów i barwników oraz ciepłą (nie gorącą) wodą.

Do czyszczenia okularów przeciwsłonecznych nie używaj ściereczek ściernych.

Wysuszyć czystą ściereczką z mikrofibry.

Transport i przechowywanie

Ramy przeznaczone są do codziennego użytku wewnątrz i na zewnątrz w normalnych warunkach środowiskowych. Oprawki okularów są przeznaczone do użytku osobistego podczas codziennych czynności, takich jak czytanie, prowadzenie pojazdu i inne codzienne zadania. Kiedy nie używasz okularów, przechowuj je w etui.

Instrukcje dotyczące utylizacji







Upewnij się, że okulary przeciwsłoneczne są utylizowane zgodnie z lokalnymi przepisami.

Okulary przeciwsłoneczne są produkowane zgodnie z normą ISO 12312-1:2022 dotyczącą okularów przeciwsłonecznych i modnych.

Dostęp do dokumentów można uzyskać pod adresem <https://www.kenmarkeyewear.com/>.



Symbols

	Wskazuje producenta urządzenia medycznego. Symbolowi towarzyszy nazwa, zarejestrowana nazwa handlowa lub zarejestrowany znak towarowy producenta oraz adres jego zarejestrowanej siedziby.
	Wskazuje autoryzowanego przedstawiciela w Unii Europejskiej. Symbolowi temu towarzyszy nazwa lub zarejestrowana nazwa handlowa Autoryzowanego Przedstawiciela oraz adres jego siedziby.
	Wskazuje datę wyprodukowania wyrobu medycznego. Symbolowi temu powinna towarzyszyć data wskazująca datę produkcji. Wartość tę wyraża się w formacie RRRR-MM-DD zgodnie z normą ISO 8601-1. Data powinna być umieszczona obok symbolu.
	Wskazuje kod partii producenta, umożliwiający identyfikację partii lub partii. Symbolowi temu powinien towarzyszyć kod partii producenta znajdujący się obok symbolu.
	Wskazuje numer katalogowy producenta, umożliwiający identyfikację wyrobu medycznego. Ten symbol powinien towarzyszyć numer katalogowy producenta znajdujący się obok symbolu.
	Wskazuje podmiot importujący wyrób medyczny na rynek właściwy w zakresie. Symbolowi temu towarzyszy nazwa i adres podmiotu dokonującego przywozu, umieszczone obok symbolu.

Data wydania:

Rewizja:



KENMARK EYEWEAR

KÄYTTÖOHJEET Aurinkolasit

Kuvaus

Kenmark-aurinkolasit katsotaan luokan 1 henkilökohtaisiksi suojarusteiksi, koska ne suojaavat käyttäjiä auringonvalolle altistumisen aiheuttamilta silmien vaurioilta (kun eivät suoraan tarkkaile aurinkoa).

Kenmark Eyewear aurinkolaseilla on seuraavat ominaisuudet:

- Tietyissä malleissa on polarisoidut linssit, jotka parantavat näkyvyyttä vähentämällä heijastavien pintojen häikäisyä, mikä suojaa silmiä ja lisää turvallisuutta ulkona. Esimerkiksi ajettaessa tai työskennellessäsi ulkona märissä tai lumisissa olosuhteissa.
- Tietyt mallit sisältävät ultraviolettsuojan (UV), joka suojaa silmiä haitalliselta ultravioletivalosäteilyltä ja auttaa ehkäisemään kaihia, silmänpohjan rappeumaa ja muita silmäongelmia.

Tarkoitettu tarkoitus

Sävytetyjä aurinkolasilinssejä voidaan käyttää suojaamaan silmiä kirkkaalta valolta ja säteilyltä.

Tarkoitettuja käyttäjiä

Tarkoitettuja käyttäjiä ovat ihmiset, jotka haluavat suojata silmiään auringonvalolta johtuvilta silmävaurioilta.

Vasta-aiheet

Vasta-aiheita ei ole tunnistettu.

Varoitukset

- Tämän tuotteen sävytetyt aurinkolasien linssit eivät sovellu suoraan auringon katseluun.
- Sävytetyt aurinkolasien linssit eivät sovellu käytettäväksi huonoissa valaistusolosuhteissa.

Varotoimenpiteet

- Älä käytä kuumaa vettä puhdistuksen aikana, se voi vääntää kehyksiäsi.
- Älä käytä astianpesuainetta, jossa on lisäaineita, kuten voidetta.
- Älä käytä hankaavia kemikaaleja, kuten asetonia tai ammoniakkia, sillä ne voivat poistaa linssipinnoitteet.
- Älä käytä paperipyyhkeitä, koska ne voivat naarmuttaa linssesiäsi.
- Älä huuhtele linssesiä hengityksellä, ennen kuin pyyhkiminen edistää bakteerien leviämistä.
- Älä käytä astianpesuainemenetelmää puurunkoille, sillä vesi vääntää ne!
- Älä käytä paitaa kehyksien kuivaamiseen, se voi naarmuttaa linssesiäsi.
- Kun et käytä silmälasia, säilytä ne kotelossasi. Kova kuorikotelo on parempi!
- Älä unohda hankkia kulmauksia! Nenäpehmusteet ja kuulokkeet jäävät usein huomiotta.
- Varmista, että mikrokuituliinat puhdistetaan säännöllisesti. Juuri puhdistetut silmälasit ovat taas entisellään, jos pyyhit ne kuivaksi likaisella liinalla!

Kuinka käyttää

Tuote on tarkoitettu käytettäväksi kasvoilla, nenässä ja korvissa. Näönhoitajasi määrää tarvittaessa sopivat korjaavat linssit. Puhdista miedolla pesuaineella, joka ei sisällä voiteita ja väriaineita, ja lämpimällä (ei kuumalla) vedellä. Älä käytä hankaavia liinoja aurinkolasien puhdistuksessa. Kuivaa puhtaalla mikrokuituliinalla.

Kuljetus ja varastointi

Kehykset on suunniteltu päivittäiseen sisä- ja ulkokäyttöön normaaleissa ympäristöolosuhteissa. Silmälasikehykset on tarkoitettu henkilökohtaiseen käyttöön yleisissä päivittäisissä toimissa, kuten lukeminen, ajaminen ja yleiset päivittäiset tehtävät. Kun et käytä silmälasia, säilytä ne kotelossasi.







Hävitysohjeet

Varmista, että aurinkolasit hävitetään paikallisten määräysten mukaisesti.

Aurinkolasit on valmistettu ISO 12312-1:2022 -standardin mukaisesti aurinkolaseille ja muotilaseille. Asiakirjat ovat saatavilla osoitteessa <https://www.kenmarkeyewear.com/>.



Symbols

	Osoittaa lääkinällisen laitteen valmistajan. Symboliin liitetään valmistajan nimi, rekisteröity kaupp nimi tai rekisteröity tavaramerkki ja sen rekisteröidyn toimipaikan osoite.
	Ilmaisee valtuutetun edustajan Euroopan unionissa. Tämän symbolin mukana on valtuutetun edustajan nimi tai rekisteröity kaupp nimi ja sen rekisteröidyn toimipaikan osoite.
	Ilmaisee päivämäärän, jolloin lääketieteellinen laite on valmistettu. Tähän symboliin on liitettävä päivämäärä, joka osoittaa valmistuspäivämäärän. Tämä on ilmaistava muodossa VVVV-KK-PP ISO 8601-1:n mukaisesti. Päivämäärä on sijoitettava symbolin viereen.
	Ilmaisee valmistajan eräkoodin, jotta erä tai erä voidaan tunnistaa. Tähän symboliin on liitettävä valmistajan eräkoodi symbolin vieressä.
	Ilmaisee valmistajan luettelonumeron, jotta lääketieteellinen laite voidaan tunnistaa. Tämä symboli tulee mukana tulee valmistajan luettelonumero symbolin vieressä.
	Ilmaisee yhteisön, joka tuo lääkinällisen laitteen soveltuville markkinoille. Tähän tunnukseseen on liitettävä maahantuojan nimi ja osoite tunnuksen vieressä.

Myöntämispäivä:

Versio:



KENMARK EYEWEAR

GEBRUIKSAANWIJZING Zonnebril

Beschrijving

De Kenmark-zonnebrillen worden beschouwd als persoonlijke beschermingsmiddelen van Categorie 1, omdat ze gebruikers beschermen tegen schade aan de ogen als gevolg van blootstelling aan zonlicht (wanneer ze niet rechtstreeks naar de zon kijken).

Kenmark Eyewear zonnebrillen hebben de volgende kenmerken:

- Bepaalde modellen zijn voorzien van gepolariseerde lenzen, die de zichtbaarheid verbeteren door schittering van reflecterende oppervlakken te verminderen, waardoor oogbescherming wordt geboden en wordt bijgedragen aan de veiligheid buitenshuis. Bijvoorbeeld wanneer u buiten rijdt of werkt in natte of besneeuwde omstandigheden.
- Bepaalde modellen zijn voorzien van bescherming tegen ultraviolet licht (UV), die de ogen beschermt tegen schadelijke straling van ultraviolet licht en staar, maculaire degeneratie en andere oogproblemen helpt voorkomen.

Beoogde doel

Getinte zonnebrillenglazen kunnen worden gebruikt om de ogen te beschermen tegen fel licht en straling.

Beoogde gebruikers

Beoogde gebruikers zijn mensen die hun ogen willen beschermen tegen schade aan de ogen als gevolg van blootstelling aan zonlicht.

Contra-indicaties

Er zijn geen contra-indicaties geïdentificeerd.

Waarschuwingen

- De getinte zonnebrillenglazen in dit product zijn niet geschikt voor direct zicht op de zon.
- De getinte zonnebrillenglazen zijn niet geschikt voor gebruik bij slechte lichtomstandigheden.

Voorzorgsmaatregelen

- Gebruik geen heet water tijdens het schoonmaken, dit kan uw frames vervormen.
- Gebruik geen afwasmiddel met toevoegingen zoals lotion.
- Gebruik geen schurende chemicaliën zoals aceton of ammoniak; deze kunnen eventuele lenscoatings verwijderen.
- Gebruik geen papieren handdoeken, aangezien deze krassen op uw lenzen kunnen veroorzaken.
- Beslaat uw lenzen niet met uw adem voordat u ze afveegt. Dit bevordert de verspreiding van ziektekiemen.
- Gebruik geen afwasmiddelmethode voor houten kozijnen; water zal ze kromtrekken!
- Gebruik uw shirt niet om uw montuur te drogen; dit kan krassen op uw lenzen veroorzaken.
- Wanneer u de bril niet gebruikt, bewaar deze dan in uw etui. Een harde koffer heeft de voorkeur!
- Vergeet niet de hoekjes en gaatjes te pakken! Neuspads en oorstukjes worden vaak over het hoofd gezien.
- Zorg ervoor dat uw microvezeldoek regelmatig wordt schoongemaakt. Uw pas gereinigde bril is weer helemaal terug als u een vuile doek gebruikt om hem droog te vegen!

Hoe te gebruiken

Het product moet op het gezicht worden gedragen, rustend op de neus en oren. Uw oogzorgspecialist zal indien nodig geschikte corrigerende lenzen voorschrijven.

Reinig met een mild schoonmaakmiddel, vrij van lotions en kleurstoffen, en met warm (niet heet) water.

Gebruik geen schurende doeken bij het schoonmaken van zonnebrillen.

Droog met een schone microvezeldoek.

Transport en opslag

De frames zijn ontworpen voor dagelijks gebruik binnen en buiten onder normale omgevingsomstandigheden. De brilmonturen zijn bedoeld voor persoonlijk gebruik bij gewone dagelijkse activiteiten zoals lezen, autorijden en algemene dagelijkse taken. Wanneer u de bril niet gebruikt, bewaar deze dan in uw etui.

Instructies voor verwijdering







Zorg ervoor dat zonnebrillen worden weggegooid in overeenstemming met de lokale wettelijke vereisten.

De zonnebrillen zijn vervaardigd in overeenstemming met ISO 12312-1:2022 voor zonnebrillen en modebrillen.

Documenten zijn toegankelijk via <https://www.kenmarkeyewear.com/>.



Symbols

	Geeft de fabrikant van het medische apparaat aan. Het symbool gaat vergezeld van de naam, de geregistreerde handelsnaam of het geregistreerde handelsmerk van de fabrikant en het adres van zijn geregistreerde vestigingsplaats.
	Geeft de bevoegde vertegenwoordiger in de Europese Unie aan. Dit symbool gaat vergezeld van de naam of geregistreerde handelsnaam van de Gemachtigde Vertegenwoordiger en het adres van zijn geregistreerde vestigingsplaats.
	Geeft de datum aan waarop het medische hulpmiddel is vervaardigd. Dit symbool gaat vergezeld van een datum die de productiedatum aangeeft. Dit wordt uitgedrukt in het formaat JJJJ-MM-DD in overeenstemming met ISO 8601-1. De datum moet naast het symbool worden geplaatst.
	Geeft de batchcode van de fabrikant aan, zodat de batch of partij kan worden geïdentificeerd. Dit symbool gaat vergezeld van de partijcode van de fabrikant naast het symbool.
	Geeft het catalogusnummer van de fabrikant aan, zodat het medische hulpmiddel kan worden geïdentificeerd. Dit symbool zal vergezeld zijn van het catalogusnummer van de fabrikant, naast het symbool.
	Geeft de entiteit aan die het medische apparaat importeert in de toepasselijke markt. Dit symbool gaat vergezeld van de naam en het adres van de importerende entiteit naast het symbool.

Uitgavedatum:

Herziening:



KENMARK EYEWEAR

GEBRAUCHSANWEISUNG Sonnenbrille

Beschreibung

Die Kenmark-Sonnenbrillen gelten als persönliche Schutzausrüstung der Kategorie 1, da sie den Benutzer vor Augenschäden durch Sonneneinstrahlung (wenn er nicht direkt in die Sonne schaut) schützen.

Kenmark Eyewear Sonnenbrillen haben die folgenden Eigenschaften:

- Ausgewählte Modelle verfügen über polarisierte Gläser, die die Sicht verbessern, indem sie die Blendung durch reflektierende Oberflächen reduzieren und so für Augenschutz sorgen und zur Sicherheit im Freien beitragen. Zum Beispiel beim Fahren oder Arbeiten im Freien bei Nässe oder Schnee.
- Ausgewählte Modelle verfügen über einen UV-Schutz (UV-Schutz), der die Augen vor schädlicher ultravioletter Lichtstrahlung schützt und dabei hilft, Katarakte, Makuladegeneration und andere Augenprobleme zu verhindern.

Beabsichtigter Zweck

Um die Augen vor hellem Licht und Strahlung zu schützen, können getönte Sonnenbrillengläser verwendet werden.

Beabsichtigte Benutzer

Zielgruppe sind Personen, die ihre Augen vor Augenschäden durch Sonneneinstrahlung schützen möchten.

Kontraindikationen

Es wurden keine Kontraindikationen festgestellt.

Warnungen

- Die getönten Sonnenbrillengläser dieses Produkts sind nicht für den direkten Blick in die Sonne geeignet.
- Die getönten Sonnenbrillengläser sind nicht für den Einsatz bei schlechten Lichtverhältnissen geeignet.

Vorsichtsmaßnahmen

- Verwenden Sie beim Reinigen kein heißes Wasser, da dies zu Verformungen Ihrer Rahmen führen kann.
- Verwenden Sie kein Spülmittel mit Zusätzen wie Lotion.
- Verwenden Sie keine scheuernden Chemikalien wie Aceton oder Ammoniak, da diese die Linsenbeschichtung ablösen können.
- Verwenden Sie keine Papiertücher, da diese Ihre Brillengläser zerkratzen könnten.
- Beschlagen Sie Ihre Brillengläser vor dem Abwischen nicht mit dem Atem, da dies die Verbreitung von Keimen fördert.
- Verwenden Sie für Holzrahmen nicht die Spülmittelmethode, da sie durch Wasser verformt werden!
- Benutzen Sie Ihr Hemd nicht zum Trocknen Ihrer Brillenfassungen, da dies Ihre Brillengläser zerkratzen kann.
- Bewahren Sie die Brille bei Nichtgebrauch in Ihrem Etui auf. Ein Hartschalenkoffer wird bevorzugt!
- Vergessen Sie nicht, die Ecken und Winkel zu erkunden! Nasenpads und Ohrhörer werden häufig übersehen.
- Stellen Sie sicher, dass Ihr Mikrofasertuch regelmäßig gereinigt wird. Ihre frisch gereinigte Brille ist wieder wie neu, wenn Sie sie mit einem schmutzigen Tuch trockenwischen!

Wie benutzt man

Das Produkt soll im Gesicht getragen werden und auf Nase und Ohren aufliegen. Ihr Augenarzt wird Ihnen bei Bedarf geeignete Korrekturlinsen verschreiben.

Mit mildem, lotions- und farbstofffreiem Reinigungsmittel und warmem (nicht heißem) Wasser reinigen.

Verwenden Sie zum Reinigen von Sonnenbrillen keine scheuernden Tücher.

Mit einem sauberen Mikrofasertuch trocknen.

Transport und Lagerung

Die Rahmen sind für den täglichen Gebrauch im Innen- und Außenbereich unter normalen Umgebungsbedingungen konzipiert. Die Brillenfassungen sind für den persönlichen Gebrauch bei alltäglichen Aktivitäten wie Lesen, Autofahren und allgemeinen Alltagsaufgaben bestimmt. Bewahren Sie die Brille bei Nichtgebrauch in Ihrem Etui auf.

Hinweise zur Entsorgung







Stellen Sie sicher, dass Sonnenbrillen gemäß den örtlichen behördlichen Anforderungen entsorgt werden.

Die Sonnenbrillen werden gemäß ISO 12312-1:2022 für Sonnenbrillen und Modebrillen hergestellt.

Auf die Dokumente kann unter <https://www.kenmarkeyewear.com/> zugegriffen werden.



Symbols

	Gibt den Hersteller des Medizinprodukts an. Dem Symbol sind der Name, der eingetragene Handelsname oder die eingetragene Marke des Herstellers sowie die Adresse seines eingetragenen Geschäftssitzes beigefügt.
	Gibt den autorisierten Vertreter in der Europäischen Union an. Dieses Symbol wird mit dem Namen oder eingetragenen Handelsnamen des autorisierten Vertreters und der Adresse seines eingetragenen Geschäftssitzes versehen.
	Gibt das Herstellungsdatum des Medizinprodukts an. Dieses Symbol muss mit einem Datum versehen sein, um das Herstellungsdatum anzugeben. Dies muss im Format JJJJ-MM-TT gemäß ISO 8601-1 ausgedrückt werden. Das Datum muss neben dem Symbol stehen.
	Gibt den Chargencode des Herstellers an, damit die Charge oder Charge identifiziert werden kann. Neben diesem Symbol muss der Chargencode des Herstellers neben dem Symbol angegeben sein.
	Gibt die Katalognummer des Herstellers an, damit das Medizinprodukt identifiziert werden kann. Dieses Symbol soll Neben dem Symbol muss die Katalognummer des Herstellers angegeben werden.
	Gibt das Unternehmen an, das das medizinische Gerät in den entsprechenden Markt importiert. Neben diesem Symbol sind neben dem Symbol auch der Name und die Anschrift des Einfuhrunternehmens anzugeben.

Datum der Ausstellung:

Revision:



KENMARK EYEWEAR

MODE D'EMPLOI Des lunettes de soleil

Description

Les lunettes de soleil Kenmark sont considérées comme des équipements de protection individuelle de catégorie 1 car elles protègent les utilisateurs des dommages oculaires dus à l'exposition au soleil (lorsqu'ils n'observent pas directement le soleil).

Les lunettes de soleil Kenmark Eyewear ont les caractéristiques suivantes :

- Certains modèles incluent des verres polarisés qui améliorent la visibilité en réduisant l'éblouissement des surfaces réfléchissantes, offrant ainsi une protection oculaire et contribuant à la sécurité à l'extérieur. Par exemple, lorsque vous conduisez ou travaillez à l'extérieur dans des conditions humides ou enneigées.
- Certains modèles incluent une protection contre la lumière ultraviolette (UV), qui protège les yeux des rayons ultraviolets nocifs et aide à prévenir les cataractes, la dégénérescence maculaire et d'autres problèmes oculaires.

Objectif prévu

Des verres de lunettes de soleil teintés peuvent être utilisés pour protéger les yeux de la lumière vive et des radiations.

Utilisateurs prévus

Les utilisateurs prévus sont les personnes qui souhaitent protéger leurs yeux des dommages oculaires dus à l'exposition au soleil.

Contre-indications

Aucune contre-indication n'a été identifiée.

Avertissements

- Les verres de lunettes de soleil teintés de ce produit ne conviennent pas à la visualisation directe du soleil.
- Les verres de lunettes de soleil teintés ne conviennent pas à une utilisation dans de mauvaises conditions de luminosité.

Précautions

- N'utilisez pas d'eau chaude lors du nettoyage, cela pourrait déformer vos cadres.
- N'utilisez pas de savon à vaisselle contenant des additifs comme une lotion.
- N'utilisez pas de produits chimiques abrasifs comme l'acétone ou l'ammoniac, car ils pourraient enlever le revêtement des lentilles.
- N'utilisez pas de serviettes en papier car elles pourraient rayer vos lentilles.
- Ne pas embuer vos lentilles avec votre haleine avant de les essuyer cela favorise la propagation des germes.
- N'utilisez pas la méthode du savon à vaisselle pour les cadres en bois, l'eau les déformerait !
- N'utilisez pas votre chemise pour sécher vos montures, cela pourrait rayer vos verres.
- Lorsqu'elles ne sont pas utilisées, conservez les lunettes dans votre étui. Un étui rigide est préférable !
- N'oubliez pas de nettoyer les coins et recoins ! Les plaquettes nasales et les écouteurs sont souvent négligés.
- Assurez-vous que votre chiffon en microfibre soit régulièrement nettoyé. Vos lunettes fraîchement nettoyées reviennent à la case départ si vous utilisez un chiffon sale pour les essuyer !

Comment utiliser

Le produit doit être porté sur le visage, en reposant sur le nez et les oreilles. Votre opticien vous prescrira des verres correcteurs adaptés si nécessaire.

Nettoyer avec un détergent doux sans lotions ni colorants et de l'eau tiède (pas chaude).

N'utilisez pas de chiffons abrasifs pour nettoyer les lunettes de soleil.

Sécher avec un chiffon en microfibre propre.

Transport et stockage

Les cadres sont conçus pour une utilisation quotidienne en intérieur et en extérieur dans des conditions environnementales normales. Les montures de lunettes sont destinées à un usage personnel dans les activités quotidiennes courantes telles que la lecture, la conduite automobile et les tâches quotidiennes générales. Lorsqu'elles ne sont pas utilisées, conservez les lunettes dans votre étui.







Instructions pour l'élimination

Assurez-vous que les lunettes de soleil sont éliminées conformément aux exigences réglementaires locales.

Les lunettes de soleil sont fabriquées conformément à la norme ISO 12312-1:2022 pour les lunettes de soleil et les lunettes de mode. Les documents sont accessibles sur <https://www.kenmarkeyewear.com/>.



Symbols

	Indique le fabricant du dispositif médical. Le symbole est accompagné du nom, de la raison sociale ou de la marque déposée du fabricant et de l'adresse de son siège social.
	Indique le représentant autorisé dans l'Union européenne. Ce symbole est accompagné du nom ou de la raison sociale enregistrée du représentant autorisé et de l'adresse de son siège social.
	Indique la date à laquelle le dispositif médical a été fabriqué. Ce symbole doit être accompagné d'une date pour indiquer la date de fabrication. Ceci doit être exprimé au format AAAA-MM-JJ conformément à l'ISO 8601-1. La date doit être située à côté du symbole.
	Indique le code de lot du fabricant afin que le lot ou le lot puisse être identifié. Ce symbole doit être accompagné du code de lot du fabricant adjacent au symbole.
	Indique le numéro de catalogue du fabricant afin de permettre l'identification du dispositif médical. Ce symbole doit être accompagné du numéro de catalogue du fabricant à côté du symbole.
	Indique l'entité qui importe le dispositif médical sur le marché concerné. Ce symbole doit être accompagné du nom et de l'adresse de l'entité importatrice à côté du symbole.

Date d'émission:

Révision:



KENMARK EYEWEAR

NOTKUNARLEIÐBEININGAR

Sógleraugu

Lýsing

Kenmark sógleraugun teljast til persónuhlífa í flokki 1 þar sem þau vernda notendur fyrir augnskemmdum vegna sólarljóss (þegar þeir fylgjast ekki beint með sólinni).

Kenmark Eyewear Sógleraugu hafa eftirfarandi eiginleika:

- Sumar gerðir innihalda skautaðar linsur, sem auka sýnileika með því að draga úr glampa frá endurskinsflötum og veita þannig augnvörn og stuðla að öryggi úti. Til dæmis þegar ekið er eða unnið utandyra í blautum eða snjóþungum aðstæðum.
- Sumar gerðir eru með útfjólubláu ljósi (UV) vörn, sem verndar augun fyrir skaðlegri útfjólublári geislun og hjálpar til við að koma í veg fyrir drer, macular hrörnun og önnur augnvandamál.

Ætlaður tilgangur

Litaðar sógleraugnalinsur má nota til að vernda augun fyrir skæru ljósi og geislun.

Ætlaðir notendur

Fyrirhugaðir notendur eru fólk sem vill vernda augun fyrir skemmdum á augum vegna sólarljóss.

Frábendingar

Engar frábendingar hafa verið greindar.

Viðvaranir

- Lituðu sógleraugulinsurnar í þessari vöru henta ekki til að horfa beint á sólina.
- Lituðu sógleraugulinsurnar henta ekki til notkunar við slæm birtuskilyrði.

Varúðarráðstafanir

- Ekki nota heitt vatn við hreinsun, það getur skekktt rammana þína.
- Ekki nota uppþvottasápu með aukefnum eins og húðkrem.
- Ekki nota slípiefni eins og asetón eða ammoníak, það getur fjarlægt hvaða linsuhúð sem er.
- Ekki nota pappírspurrkur þar sem þau geta rispað linsurnar þínar.
- Ekki þoka linsurnar með andardrættinum áður en þú þurrkar af þeim, stuðlar að útbreiðslu sýkla.
- Ekki nota uppþvottasápuaðferðina fyrir viðargrind því vatnið mun skemma þá!
- Ekki nota skyrtuna þína til að þurrka umgjörðina þína, það getur rispað linsurnar þínar.
- Þegar þau eru ekki í notkun skaltu geyma gleraugu í hulstrinu þínu. Harðskeljahulstur er valinn!
- Ekki gleyma að fá krókana og kima! Nefpúðar og heyrnartól gleymast almennt.
- Gakktu úr skugga um að örtrefjaklúturinn þinn sé reglulega hreinsaður. Nýhreinsuð gleraugu þín eru aftur á byrjunarreit ef þú notar óhreinan klút til að þurrka þau!

Hvernig skal nota

Varan á að bera á andlitið, hvíla á nefi og eyrum. Augnlæknirinn þinn mun ávísa viðeigandi linsum til úrbóta eftir þörfum.

Hreinsið með mildu þvottaefni laust við húðkrem og litarefni og volgu (ekki heitu) vatni.

Ekki nota slípiefni við að þrifa sógleraugu.

Þurrkaðu með hreinum örtrefjaklút.

Flutningur og geymsla

Rammarnir eru hannaðir fyrir daglega notkun innanhúss og utan við eðlilegar umhverfisaðstæður. Gleraugnaumgjörðirnar eru ætlaðar til einkanota við algengar daglegar athafnir eins og lestur, akstur og almenn dagleg störf. Þegar þau eru ekki í notkun skaltu geyma gleraugu í hulstrinu þínu.

Leiðbeiningar um förgun







Gakktu úr skugga um að sógleraugum sé fargað í samræmi við staðbundnar reglur.

Sógleraugun eru framleidd í samræmi við ISO 12312-1:2022 fyrir sógleraugu og tískugleraugu.

Hægt er að nálgast skjöl á <https://www.kenmarkeyewear.com/>.



Symbols

	Gefur til kynna framleiðanda lækningatækja. Tákninu fylgir nafn, skráð vöruheiti eða skráð vöruerki framleiðanda og heimilisfang skráðrar starfsstöðvar hans.
	Tilgreinir viðurkenndan fulltrúa í Evrópusambandinu. Þessu tákni fylgir nafn eða skráð viðskiptaheiti viðurkennds fulltrúa og heimilisfang skráðrar starfsstöðvar hans.
	Gefur til kynna dagsetningu þegar lækningatækið var framleitt. Þessu tákni skal fylgja dagsetning sem gefur til kynna framleiðsludag. Þetta skal gefið upp á sniði ÁÁÁÁ-MM-DD í samræmi við ISO 8601-1. Dagsetningin skal vera staðsett við hlið táknsins.
	Gefur til kynna lotukóða framleiðanda þannig að hægt sé að bera kennsl á lotuna eða lotuna. Þessu tákni skal fylgja lotukóði framleiðanda við hlið táknsins.
	Gefur vörulistanúmer framleiðanda svo hægt sé að bera kennsl á lækningatækið. Þetta tákn skal vera með vörulistanúmer framleiðanda við hlið táknsins.
	Sýnir aðilann sem flytur lækningatækið inn á viðeigandi markað að umfangi. Þessu tákni skal fylgja nafn og heimilisfang innflutningsaðilans sem liggur að tákninu.

Útgáfudagur:

Endurskoðun: